

# PİYASA YORUMU

## ARAŞTIRMA

 **HALKYATIRIM**

[halkyatirim.com.tr](http://halkyatirim.com.tr) | 444 42 55

## ABD tarafında enflasyon verisi öncesi temkinli seyir izlendi

### Dün piyasalarda neler oldu?

ABD tarafında bugün açıklanacak enflasyon verisi öncesinde temkinli seyir izlendi. Bugün ABD'de açıklanacak olan Temmuz ayı enflasyon verileri küresel piyasaların en önemli gündem maddesi olarak yerini alıyor. Yıllık manşet enflasyon Haziran ayında %3 seviyesi ile son iki yılın en düşük seviyelerine gerilemişti. Temmuz ayında ise %3,3 seviyesine yükselmesi bekleniyor. Çekirdek enflasyonun ise yıllık bazda %4,8 seviyesinde kalması öngörülüyor. Enflasyon rakamlarının Fed'in Eylül ayı toplantısına yönelik beklentilerini şekillendireceğini düşünüyoruz. Bu toplantı için hali hazırda ağırlıklı olarak Fed'in faiz artırması beklenmiyor.

ABD, Çin'e hassas teknolojilere yönelik bazı yeni yatırımları yasaklayacak bir kararname çıkarttı. Çin Ticaret Bakanlığından yapılan açıklamada ise bu karardan ciddi endişe duyulduğu, önlem alma haklarının saklı tutulduğu ve ABD'nin piyasa ekonomisi yasalarına ve adil rekabet ilkesine saygı göstermesinin umulduğu ifade edildi.

Avrupa tarafında ise büyümeye yönelik endişeler devam ediyor. Avrupa'da vadeli doğalgaz fiyatları, Avustralya'da Chevron ve Woodside Energy Group işçilerinin greve gidilmesi yönünde oy kullanmalarının LNG arzına yönelik endişelere yol açmasıyla yüzde 21'e varan artış kaydetti.

ABD 10 yıllık tahvil faizi %4,01'e hafif gerilerken, 2 yıllık tahvil faizi %4,80 seviyesine hafif yükseliş gösterdi. VIX endeksi ise 15,96 seviyesine hafif geriledi.

Bu çerçevede Nasdaq endeksi %1,17 kayıpla 13.722,02 seviyesinden, S&P 500 endeksi %0,70 değer kaybıyla 4.467,71 seviyesinden kapandı. Dow Jones endeksi de %0,54 düşüşle 35.123,36 seviyesinden günü tamamladı.

### Bugün ne bekliyoruz?

Çin tarafından gelen olumsuz veriler küresel piyasalarda risk iştahını baskılayan unsurlar olarak karşımıza çıkıyor. Dün enflasyon verisi sonrası satıcılar seyir izlenen Asya piyasalarında, bu sabah da ABD enflasyon verisi öncesi satış ağırlıklı karışık seyir izleniyor.

Bu çerçevede Asya piyasalarında Shanghai endeksi %0,26, Hang Seng endeksi %0,90, Shenzhen Bileşik Endeksi %0,54, KOSPI %0,40 geriledi. Endonezya ise %0,13 artış gösteriyor.

ABD vadeli cephesinde ise pozitif seyir hakim.

Bugün ABD tarafında Temmuz ayı TÜFE verisi açıklanacak. Temmuz ayında aylık TÜFE'nin %0,2 artış göstermesi bekleniyor. Haziran ayı verisi de %0,2 artış yönünde gerçekleşmişti. Temmuz ayı yıllık bazda TÜFE'nin ise %3,3 artış kaydetmesi bekleniyor. Haziran ayında TÜFE yıllık bazda %3 artış kaydetmişti. Aynı gün haftalık işsizlik maaşı başvuruları ve Hazine bütçe dengesi verileri izlenecek. Önceki hafta işsizlik maaşı başvuruları 227bin seviyesinde gerçekleşmişti.

### Gelecek gündemde neler var?

Yarın ABD'de Temmuz ayı ÜFE verisi takip edilecek. Temmuz ayında ÜFE'nin aylık bazda %0,2, yıllık bazda ise %0,7 artış göstermesi bekleniyor. Haziran ayında ÜFE aylık bazda %0,1, yıllık bazda ise %0,1 artış kaydetmişti. Aynı gün Michigan Tüketici Güven Endeksi takip edilecek. Verinin 71,0 seviyesinde gerçekleşmesi bekleniyor. MSCI 2023 3. dönem için endeks revizyonlarını açıklayacak. Cuma günü Asya piyasaları ise kapalı olacak.

## ABD Piyasaları

Değişimler	Kapanış	Günlük değ.	Haftalık değ.	Aylık değ.	Yıllık değ.
Dow Jones	35,123.4	▼ -0.54%	▲ 0.16%	▲ 3.47%	▲ 5.73%
Nasdaq	13,722.0	▼ -1.17%	▼ -1.35%	▲ 0.27%	▲ 30.96%
S&P 500 Vadeli*	4,501.8	▲ 0.36%	▲ 0.08%	▲ 1.29%	▲ 16.27%

## Avrupa Piyasaları

Değişimler	Kapanış	Günlük değ.	Haftalık değ.	Aylık değ.	Yıllık değ.
Dax	15,852.6	▲ 0.49%	▼ -0.62%	▲ 1.14%	▲ 12.66%
FTSE 100	7,587.3	▲ 0.80%	▲ 0.30%	▲ 4.31%	▲ 0.99%
MSCI Europe	1,933.5	▲ 0.78%	▼ -0.01%	▲ 2.70%	▲ 10.31%

## Asya Piyasaları ve Asya GOÜ Piyasaları

Değişimler	Kapanış	Günlük değ.	Haftalık değ.	Aylık değ.	Yıllık değ.
Shanghai Bileşik*	3,243.9	▼ -0.02%	▼ -1.34%	▲ 1.26%	▲ 5.54%
Kospi	2,596.7	▼ -0.32%	▼ -0.33%	▲ 3.02%	▲ 16.11%
Hong Kong*	19,082.8	▼ -0.85%	▼ -2.34%	▲ 3.26%	▼ -3.34%
S&P BSE Sensex - Hindistan	65,677.0	▼ -0.45%	▼ -0.07%	▲ 0.51%	▲ 7.43%
IDX Composite - Endonezya	6,886.5	▲ 0.17%	▲ 0.49%	▲ 2.31%	▲ 0.38%
TAIEX - Tayvan	16,626.5	▼ -1.45%	▼ -1.29%	▼ -0.16%	▲ 18.04%
MSCI GOU Asya	540.3	▲ 0.48%	▼ -0.84%	▲ 3.12%	▲ 5.21%

## Diğer Gelişmekte Olan Ülke Piyasaları

Değişimler	Kapanış	Günlük değ.	Haftalık değ.	Aylık değ.	Yıllık değ.
BIST 100 - Türkiye	7,600.7	▲ 2.54%	▲ 2.70%	▲ 21.21%	▲ 38.78%
MOEX - Rusya	3,099.5	▲ 0.46%	▲ 0.23%	▲ 8.36%	▲ 44.36%
WIG - Polonya	69,991.5	▲ 0.35%	▼ -2.07%	▲ 3.03%	▲ 21.43%
Prag SE - Prag	1,361.4	▲ 0.05%	▼ -0.33%	▲ 6.57%	▲ 12.89%
S&P/BMV IPC - Meksika	54,220.7	▲ 1.04%	▲ 0.42%	▲ 0.15%	▲ 9.50%
Merval - Arjantin	461,280.8	▼ -1.05%	▲ 4.48%	▲ 9.11%	▲ 131.38%
Tel Aviv 35 - İsrail	1,887.3	▲ 1.44%	▲ 1.96%	▲ 6.62%	▲ 5.03%
Tedavul All - Suudi Arabistan	11,286.2	▲ 0.37%	▼ -0.79%	▼ -3.24%	▲ 7.71%
FTSE/JSE All - Endonezya	76,837.4	▼ -0.23%	▼ -0.16%	▲ 3.35%	▲ 4.40%
DFM General - Birleşik Arap Emirlikleri	4,070.5	▼ -0.18%	▲ 0.48%	▲ 2.35%	▲ 22.28%

\*Haftalık değişim, önceki haftanın son işlem günü; aylık değişim, önceki ayın son işlem günü; yıllık değişim ise yılın son işlem gününe göre değişimi ifade eder.



## Rekor tazeleyen endeks bankacılık sektörü öncülüğünde gücünü koruyabilir

## Dün piyasalarda neler oldu?

Borsa İstanbul güne %0,15 artışla 7.423 puandan başladı. Açılışın ardından satışların ağırlık kazandığını ve endeksin 4.367 puan seviyesine kadar geri çekildiğini izledik. Bu seviyelerden bankacılık ve perakende sektörü öncülüğünde gelen tepki alımlar ile toparlanma kaydeden endeks, 7.645 puan seviyesine kadar yükseliş kaydetti. Endeks seans sonuna doğru bankacılık hisselerinde artan alımlarla günü %2,54 kazançla 7.601 seviyesinden tamamladı. İşlem hacmi 174,9 milyar TL seviyesinde gerçekleşti. Sanayi endeksi %1,08, bankacılık endeksi ise %8,7 artış gösterdi.

## Bugün ne bekliyoruz?

Rekor tazeleyen endeksin bankacılık sektörü öncülüğünde pozitif seyrini sürdürebileceğini düşünüyoruz.

Bugün yurt içinde saat 10:00'da Haziran ayı Sanayi üretimi ve İşgücü İstatistikleri verisi açıklanacak. Mayıs ayında yıllık bazda takvim etkisinden arındırılmış sanayi üretimi yüzde 2,1 artış yönünde beklenirken yüzde 1,1 artış yönünde açıklanmıştı. Foreks Haber'in düzenlediği ankete göre, 2023 yılı Haziran ayı takvim etkisinden arındırılmış yıllık sanayi üretimi medyan tahmini yüzde 1,90, arındırılmamış yıllık sanayi üretimi tahmini ise yüzde 4,95 düşüş yönünde oluştu. Yıllık sanayi üretimi için ortalama tahmin takvim etkisinden arındırılmış veride yüzde 1,47, arındırılmamış veride ise yüzde 6,25 düşüş yönünde gerçekleşti. Arındırılmış yıllık veride en yüksek ve en düşük tahminler sırasıyla yüzde 1,70 artış ve yüzde 4,40 düşüş yönünde oluşurken, arındırılmamış veride ise yıllık beklenti aralığı yüzde 1,20 artış ile yüzde 15,90 düşüş olarak gerçekleşti. İşsizlik oranı verisi ise Mayıs ayında Mevsim etkisinden arındırılmış %9,5 seviyesinde gerçekleşmişti.

## Gelecek gündemde neler var?

Cuma günü TCMB tarafından Haziran ayı Ödemeler Dengesi verisi ve saat 10:00'da TÜİK tarafından Haziran ayı Dış Ticaret Endeksleri takibimizde olacak. Foreks Haber'in düzenlediği ankete göre, Haziran ayı cari işlemler medyan tahmini 300 milyon dolar, ortalama tahmini ise 436 milyon dolar fazla oldu. Haziran ayı cari işlemler tahmininde en yüksek beklenti 2 milyar dolar fazla olurken, en düşük beklenti ise 380 milyon dolar açık şeklinde oluştu. Mayıs ayında cari işlemler verisi 6,8 milyar dolar açık beklenirken, 7,93 milyar dolar açık seviyesinde açıklanmıştı.

BIST Verileri			
Endeksler	BIST 100	BIST Banka	BIST Sınai
Kapanış	7,600.7	7,265.3	11,656.2
Günlük Değ.	▲ 2.54%	▲ 8.70%	▲ 1.08%
Haftalık Değ.	▲ 5.32%	▲ 12.81%	▲ 2.53%
Yıllık Değ.	▲ 37.96%	▲ 44.50%	▲ 30.91%
Hacim (milyar TL)	174.8	36.9	86.1
Günlük Değ.	▲ 26.80%	▲ 77.68%	▲ 15.40%
3 Aylık Ortalama Hacim (milyar TL)	99.7	16.8	50.3
Günlük Değ. - 3 Aylık Ort.	▲ 75.32%	▲ 119.53%	▲ 71.18%

\*Haftalık değişim, önceki haftanın son işlem günü; yıllık değişim ise yılın son işlem gününe göre değişimi ifade eder.

Türkiye Kapanışının Ardından Piyasalar			
	Türkiye Kapanışı	Türkiye Açılışı Öncesi	Değişim
\$/TL	27.0127	27.0333	▲ 0.08%
€/₺	1.0982	1.0983	▲ 0.01%
\$/₺	143.63	143.95	▲ 0.22%
Altın	1,917.3	1,917.5	▲ 0.01%
Nasdaq*	15,106.1	15,092.4	▼ -0.09%

\*Türkiye Açılışı Öncesi için belirtilen rakamlar, bir önceki günün kapanış verileridir.

Türkiye - Ülke Risk Primleri (CDS)					
Değişimler	09/08/23	Günlük değ.	Haftalık değ.	Aylık değ.	Yıllık değ.
Türkiye 2 Yıllık	297.2	● -0.97%	● -1.27%	● -13.5%	● -53.6%
Türkiye 5 Yıllık	401.6	● -0.62%	● -0.42%	● -7.2%	● -38.1%
Türkiye 10 Yıllık	440.7	● -0.43%	● 0.40%	● -3.0%	● -27.1%

## Tahvil ve Döviz Piyasasında Fiyatlamalar

Dün, küresel piyasalarda ABD enflasyon verisi öncesi tahvil piyasalarında hafif satıcı seyrizlendi. Gün içinde Almanya 10 yıllık tahvil faizi 3 baz puan artışla, %2,50, İtalya 10 yıllık tahvil faizi 1 bp artışla %4,13, ABD 10 yıllık tahvil faizi 3 bp azalışla %4'den işlem gördü.

Türkiye'nin 5 yıllık CDS risk primi 5 bp azalışla 404 bp'a gerilerken, Eylül 2033 vadeli 10 yıllık Eurobond faizi 1 bp artışla %8,18 seviyesine yükseldi.

Döviz tarafında, Dolar majör para birimlerine karşı karışık seyrizlerken, Euro / Dolar paritesi 1,0982 seviyesine yükseldi. Dolar Endeksi de 102,41 seviyesinden yükseldi. Dolar / TL kuru ise 27,03 seviyesinden işlem gördü.

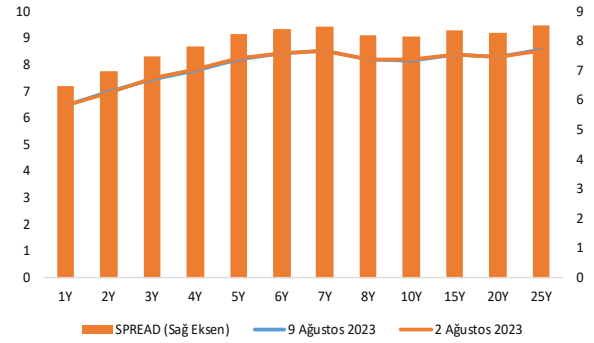
Yurt içi TL tahvil piyasasında alıcılı seyrizlenirken, Ekim 2025 vadeli 2 yıllık gösterge tahvil faizi 12 bp azalışla %17,35, 10 yıllık tahvil faizi ise değişiklik olmazken %20,02 seviyesinden günü tamamladı. BIST Kesin Alım Satım Pazarında toplam işlem hacmi, 4,1 milyar TL seviyesine yükselirken, TLREF'e endeksli kıymetlerde yoğunlaştı.

TL likidite tarafında TCMB 1 milyar TL'lik haftalık repo dönüşünü 20 milyar TL olarak yenilenirken API ile haftalık repo fonlama tutarı 223 milyar TL'ye yükseldi. Diğer yandan TCMB aynı gün valörlü swap işlemlerinden 6,7 milyar TL ilave fonlama sağladı.

## 10 Yıllık Tahvil Faizleri (\$ / € / £ / ¥)

Ülkeler	Son Getiri (%)	Net Değişim		
		Günlük	Haftalık	Ybb
Türkiye	8.18	-0.01	-0.12	-0.74
ABD	4.00	-0.03	-0.04	0.12
İngiltere	4.38	-0.01	0.00	0.72
Almanya	2.51	0.04	-0.06	-0.07
Fransa	3.03	0.03	-0.06	-0.07
İspanya	3.53	0.03	-0.06	-0.10
İtalya	4.13	0.01	-0.08	-0.56

## Verim Eğrisi (\$) &amp; Haftalık Değişim



## Gelişmekte Olan Ülke Para Birimleri

	Son Fiyat	Değişim (%)		
		Günlük	Haftalık	Ybb
Türk Lirası	27.03	0.20	0.25	44.50
G. Afrika Randı	19.00	-0.14	2.85	11.69
Rus Rublesi	97.53	0.33	1.72	32.69
Meksika Pesosu	17.10	-0.13	0.15	-12.28
Kore Wonu	1,312	-0.40	0.55	4.19
Hindistan Rupee	82.94	0.02	0.34	0.28
Endonezya Rupia	15,184	-0.02	0.20	-2.20
Macar Forinti	353.34	-0.67	-0.21	-5.28
Brezilya Reali	4.90	0.12	0.62	-7.23

## TL Piyasa Faiz Oranları

	(%)
Politika Faizi (Haftalık Borç verme)	17.50
Gecelik Borç Al. /Borç Ver. Faizi	16.00 / 19.00
Geç Lik. Pen. Borç Verme Faizi	18.00
TCMB Ağır. Ort. Fon.	17.50
TLREF	16.55
TCMB Toplantı Tarihi	24 Ağustos 2023



## Yurt İçi Haberler

**Moody's** Türkiye ile ilgili yayımladığı raporda, uygulanan ekonomi politikalarının kredi görünümü için olumlu olduğunu ancak yeni bir politika dönüşü riskinin de olduğunu belirtti. Raporda seçimlerin ardından yeni hükümetin ortodoks politikalara dönüş vaadi ile atılan adımların altı çizildi.

**Sermaye Piyasası Kurulu (SPK)** haftalık bültenine göre, Kurul, 2 şirketin toplam 57.000.000 TL nominal değerli pay halka arz izahnamesini onaylarken, 1 şirketin toplam 540.000.000 TL bedelli sermaye artırımını onaylandı.

**Yurt içi uçuşlarda tavan fiyat** uçağın yüzde 85'i için 1.650 TL'ye; yüzde 15'i için 2 bin 500 TL'ye yükseltildi.

**Çin**, küresel turizm pazarını artıracak seyahat kısıtlamalarını büyük ölçüde gevşeterek ABD, İngiltere, Avustralya, Güney Kore, Japonya ve Türkiye de dahil olmak üzere çok sayıda ülkeye grup seyahati yasağını kaldırdı. Çin Kültür ve Turizm Bakanlığı tarafından yapılan açıklamaya göre, grup turlarının yeniden başlaması hızlı olacak. Gevşemenin ülke çapındaki tüm seyahat acenteleri ve çevrimiçi platformlar için geçerli olduğu belirtildi.

## Yurt Dışı Haberler

**Rusya Merkez Bankası**, "mali piyasalardaki dalgalanmaları azaltmak için" yıl sonuna kadar iç piyasada döviz alımını durdurma kararı aldığını bildirdi. Rusya Merkez Bankası'ndan yapılan yazılı açıklamada, bankanın 10 Ağustos'tan yıl sonuna kadar iç piyasada bütçe kuralları gereği yaptığı döviz alımlarını durduracağı belirtildi. Kararın, mali piyasalardaki dalgalanmayı azaltmak için alındığına işaret edilen açıklamada, döviz alımına mali piyasalardaki duruma göre tekrar başlanabileceği kaydedildi.

**ABD Başkanı Joe Biden** enflasyonun önemli ölçüde düştüğünü ancak bulunduğu yerden hâlâ memnun olmadığını vurguladı. Biden, enflasyonun %9'dan %3'e düştüğünü vurgularken, bunun dünyadaki büyük ekonomiler arasında en düşük seviye olduğunu savundu, ancak daha yapılacak çok iş olduğunu kaydetti.

**Çin Ticaret Bakanlığı**, ABD'nin Çin'de hassas teknolojilere yönelik bazı yeni yatırımlarını yasaklayacak bir kararname çıkarmasının ciddi şekilde endişe duyduğunu söyledi ve önlem alma hakkını saklı tuttuğunu vurguladı.

**Hindistan Merkez Bankası** politika değiştirmede (beklenti: 6.50%, önceki: 6.50%).

**ABD yönetimi**, Çin'e hassas teknolojilere yönelik bazı yeni yatırımları yasaklayacak bir kararname çıkarttı. Çin Ticaret Bakanlığı'ndan yapılan açıklamada ise bu karardan ciddi endişe duyulduğu, önlem alma haklarının saklı tutulduğu ve ABD'nin piyasa ekonomisi yasalarına ve adil rekabet ilkesine saygı göstermesinin umulduğu ifade edildi.

## Şirket Haberleri

**PETKM (PETKM, Negatif):** Petkim 2Ç23'te beklentimiz olan 10.004 mn TL'nin %6, piyasa ortalama beklentisi olan 10.524 mn TL'nin ise %1 üzerinde yıllık bazda %26 azalışla 10.612 milyon TL ciro açıkladı. FAVÖK ise hem bizim hem piyasa beklentisinin oldukça altında 19 milyon TL ile yıllık bazda %98 azalış gösterdi. Artış gösteren faaliyet giderleri ve daralan ürün karlılıkları FAVÖK'te ana baskılayıcı unsurlar oldu. Bu doğrultuda, net kar beklentimizin %42 altında %94 azalışla 134,4 milyon TL seviyesinde gerçekleşti. İkinci çeyrek finansal sonuçlarının hisse performansına etkisini 'negatif' olarak değerlendiriyoruz.

Hisse Verileri		Piyasa Çarpanları	
Hisse Kodu	PETKM	F/K	17,9
Cari Fiyat (TL)	18,38	FD/FAVÖK	210,7
52H En Yüksek (TL)	21,06	FD/Satışlar	1,5
52H En Düşük (TL)	9,22	PD/DD	2,4
Piyasa Değeri (mn TL)	46.582,3	Relatif Performans	
Piyasa Değeri (mn USD)	1.726,4	S1H	-3,7%
Halka Açıklık Oranı (%)	47%	S1A	-7,5%
Endeks Payı (BIST100)	1,1%	S3A	-16,5%
Temettü Verimi	0,0%	S1Y	-76,3%
3A Hacim (mn TL)	1.738,5	YB	-45,9%

**Koza Altın (KOZAL, Sınırlı Negatif):** 2Ç23'te Koza Altın'ın net karı yıllık bazda %106,9 artışla 1,51 milyar TL seviyesinde gerçekleşti. Açıklanan rakam piyasa beklentisini karşılarken, kurum beklentimizin %55 üstünde bulunuyor (Kurum beklentimiz: 979 mn TL, ortalama piyasa beklentisi: 1,53 milyar TL). Net kar marjı yıllık bazda 47,72 puan artışla %105,27 seviyesine yükseldi. Şirketin net satış gelirleri 2Ç23'te yıllık bazda %13,1 artış kaydederek 1,44 milyar TL seviyesinde, kurum beklentimizin %25, piyasa beklentisinin de %28 altında gerçekleşti. Bu dönemde şirketin FAVÖK'ü yıllık bazda %54,8 düşüş kaydederek 301 milyon TL seviyesinde, kurum beklentimizin %51, piyasa beklentisinin de %50 altında gerçekleşti. Koza Altın'ın beklentilerin altında gerçekleşen operasyonel sonuçları karşısında, net nakit cephesinde sürdürülen güçlü seyrin etkisiyle ikinci çeyrek finansal sonuçlarının hisse performansına etkisini 'sınırlı negatif' olarak değerlendiriyoruz.

Hisse Verileri		Piyasa Çarpanları	
Hisse Kodu	KOZAL	F/K	17,2
Cari Fiyat (TL)	27,54	FD/FAVÖK	35,1
52H En Yüksek (TL)	32,00	FD/Satışlar	12,5
52H En Düşük (TL)	6,71	PD/DD	6,4
Piyasa Değeri (mn TL)	88.196,9	Relatif Performans	
Piyasa Değeri (mn USD)	3.268,7	S1H	-3,2%
Halka Açıklık Oranı (%)	29%	S1A	-19,5%
Endeks Payı (BIST100)	1,3%	S3A	5,3%
Temettü Verimi	1,3%	S1Y	65,2%
3A Hacim (mn TL)	2.997,4	YB	-34,1%

**Skor Kart:** Şirketler ile ilgili Skor Kart'lara [buradan](#) ulaşabilirsiniz. Hisse senedine ilişkin güncel piyasa verilerinin yanı sıra, şirketin son 16 çeyreğine ilişkin önemli rasyo ve finansal verilerinin sunulduğu bir data setidir. Skor Kart ile bilanço dönemlerini takip edebilir, şirket bilançoları dahil tüm finansal verilere ulaşabilir ve güvenli yatırımın avantajlarından faydalanabilirsiniz.

## Şirket Haberleri

**Logo Yazılım (LOGO, Nötr):** Şirket 09.08.2023 tarihinde Logo Yazılım San. ve Tic. A.Ş. payları ile ilgili olarak 79,25 - 82,00 fiyat aralığından 120.000 adet geri alım işlemi gerçekleştirdi. Böylece geri alınan payların şirket sermayesine oranı %4,47'ye ulaştı.

Hisse Verileri		Piyasa Çarpanları	
Hisse Kodu	LOGO	F/K	15,7
Cari Fiyat (TL)	79,25	FD/FAVÖK	14,2
52H En Yüksek (TL)	92,70	FD/Satışlar	3,9
52H En Düşük (TL)	42,08	PD/DD	6,0
Piyasa Değeri (mn TL)	7.925,0	Relatif Performans	
Piyasa Değeri (mn USD)	293,7	S1H	-16,9%
Halka Açıklık Oranı (%)	65%	S1A	-16,9%
Endeks Payı (BIST100)	0,0%	S3A	-24,9%
Temettü Verimi	1,7%	S1Y	-103,4%
3A Hacim (mn TL)	68,3	YB	-21,1%

**MLP Sağlık Hizmetleri (MPARK, Nötr):** Şirket 9.08.2023 tarihinde Borsa İstanbul'da pay başına 106,70 TL – 112,40 TL (ağırlıklı ortalama 109,62 TL) fiyat aralığından toplam 20.000 TL nominal değerli MPARK payları geri alımı gerçekleştirdi. Bu işlemlerle birlikte, 9.08.2023 tarihi itibarıyla geri alınan payların toplam nominal değeri 13.710.000 TL olup, bu payların sermayeye oranı %6,5902'ye ulaştı.

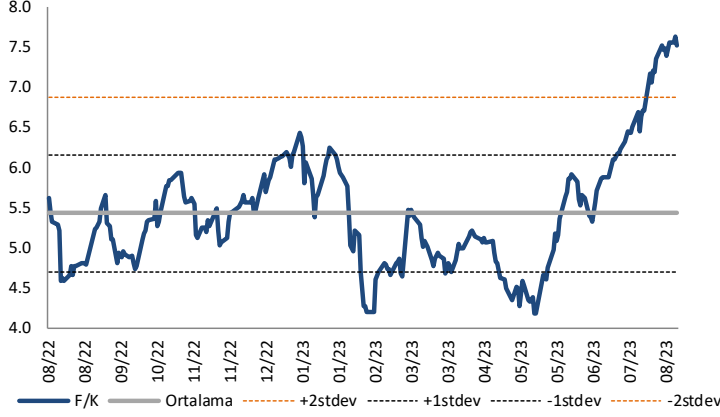
Hisse Verileri		Piyasa Çarpanları	
Hisse Kodu	MPARK	F/K	11,9
Cari Fiyat (TL)	113,00	FD/FAVÖK	8,7
52H En Yüksek (TL)	113,40	FD/Satışlar	2,1
52H En Düşük (TL)	39,70	PD/DD	10,1
Piyasa Değeri (mn TL)	23.508,2	Relatif Performans	
Piyasa Değeri (mn USD)	871,3	S1H	13,6%
Halka Açıklık Oranı (%)	35%	S1A	19,4%
Endeks Payı (BIST100)	0,0%	S3A	2,0%
Temettü Verimi	0,0%	S1Y	1,6%
3A Hacim (mn TL)	70,2	YB	-12,7%

**Skor Kart:** Şirketler ile ilgili Skor Kart'lara [buradan](#) ulaşabilirsiniz. Hisse senedine ilişkin güncel piyasa verilerinin yanı sıra, şirketin son 16 çeyreğine ilişkin önemli rasyo ve finansal verilerinin sunulduğu bir data setidir. Skor Kart ile bilanço dönemlerini takip edebilir, şirket bilançoları dahil tüm finansal verilere ulaşabilir ve güvenli yatırımın avantajlarından faydalanabilirsiniz.



## Çarpanlar Bazında BIST

BIST 100 F/K (Cari)

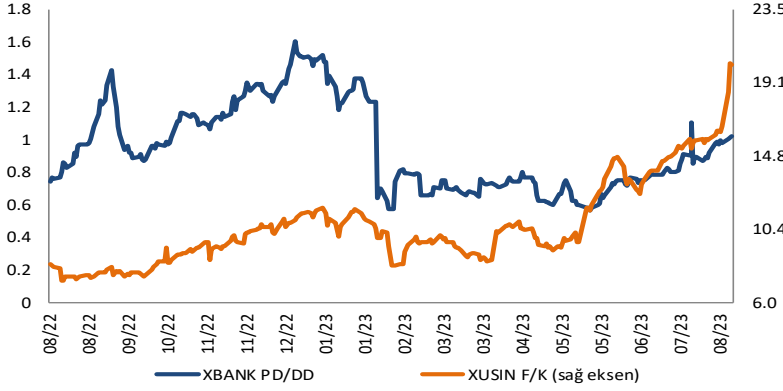


BIST100 F/K Çarpanı (Cari)

	Son 3 Ay	Son 1 Yıl
Kapanış		7.52x
Minimum	4.17x	4.17x
Maksimum	7.63x	7.63x
Ortalama	5.98x	5.43x
Minimuma Uzaklık	3.34x	3.34x
Maksimuma Uzaklık	-0.11x	-0.11x
Performans	42.5%	14.8%

*Mevcut durumda, son üç aylık ortalama çarpan seviyesine %20; son bir yıllık ortalama çarpan seviyesine %27.8 yakınız.*

XBANK PD/DD (Cari) / XUSIN F/K (Cari)

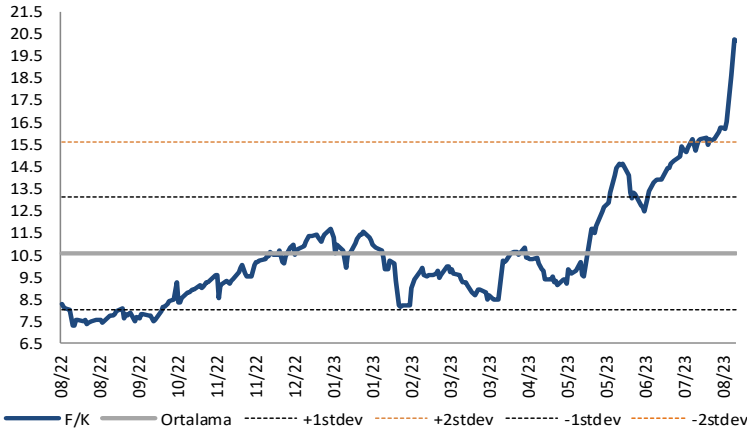


XBANK PD/DD Çarpanı (Cari)

	Son 3 Ay	Son 1 Yıl
Kapanış		1.11x
Minimum	0.57x	0.57x
Maksimum	1.11x	1.61x
Ortalama	0.79x	0.95x
Minimuma Uzaklık	0.54x	0.54x
Maksimuma Uzaklık	0.00x	-0.50x
Performans	56.0%	36.6%

*Mevcut durumda, son üç aylık ortalama çarpan seviyesine %28; son bir yıllık ortalama çarpan seviyesine %14.1 yakınız.*

XUSIN F/K (Cari)



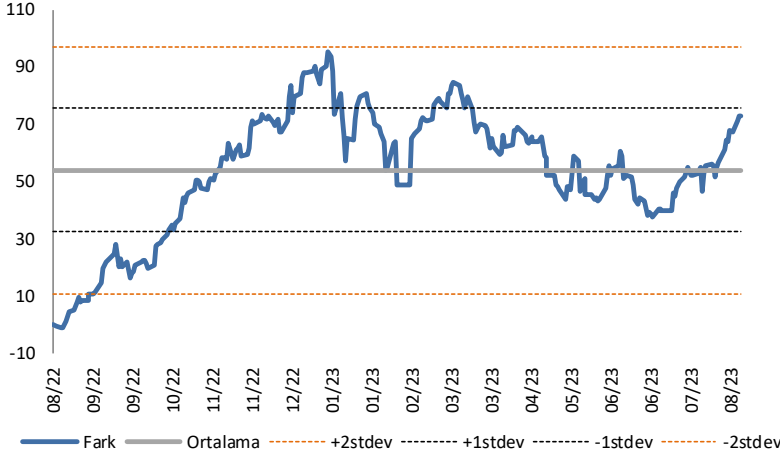
XUSIN F/K Çarpanı (Cari)

	Son 3 Ay	Son 1 Yıl
Kapanış		15.22x
Minimum	9.57x	7.28x
Maksimum	20.27x	20.27x
Ortalama	14.04x	10.55x
Minimuma Uzaklık	5.65x	7.94x
Maksimuma Uzaklık	-5.05x	-5.05x
Performans	68.0%	82.3%

*Mevcut durumda, son üç aylık ortalama çarpan seviyesine %8; son bir yıllık ortalama çarpan seviyesine %30.7 yakınız.*

## BIST vs MSCI GOÜ Piyasa Göstergeleri

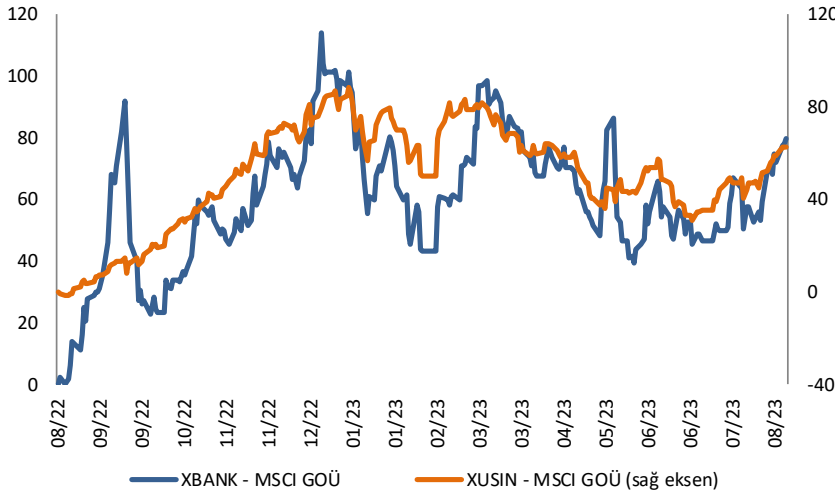
## BIST100 - MSCI GOÜ

BIST 100 - MSCI GOÜ Endeksi Farkı  
(Normalize Edilmiş)

	Son 3 Ay	Son 1 Yıl
Kapanış	76.74	76.74
Minimum	37.4	-1.3
Maksimum	76.7	95.2
Ortalama	51.5	54.0
Minimuma Uzaklık	39.4	78.0
Maksimuma Uzaklık	0.0	-18.5
Performans	3.9%	1.9%

*Mevcut durumda, son üç aylık ortalama seviyeye 25.3 puan; son bir yıllık ortalama seviyeye 22.7 puan yakınız.*

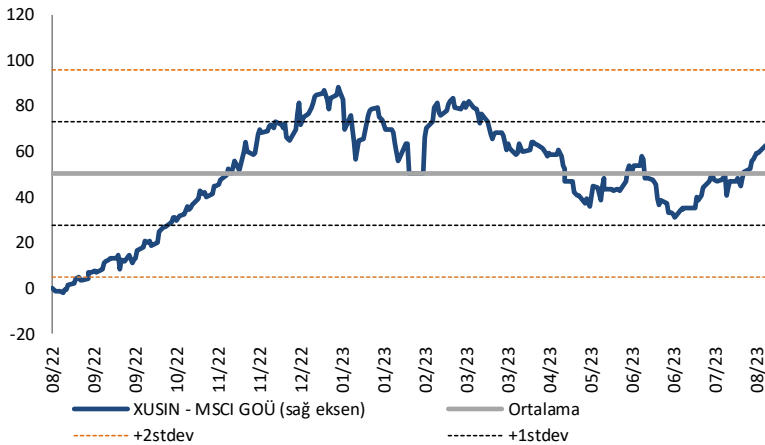
## XBANK - MSCI GOÜ / XUSIN - MSCI GOÜ

XBANK - MSCI GOÜ Bankacılık Endeksi Farkı  
(Normalize Edilmiş)

	Son 3 Ay	Son 1 Yıl
Kapanış	95.0	95.0
Minimum	39.3	0.0
Maksimum	95.0	113.8
Ortalama	56.9	60.0
Minimuma Uzaklık	55.6	95.0
Maksimuma Uzaklık	0.0	-18.9
Performans	-0.5%	-1.5%

*Mevcut durumda, son üç aylık ortalama seviyeye 38 puan; son bir yıllık ortalama seviyeye 35 puan yakınız.*

## XUSIN - MSCI GOÜ Sanayi Endeksi

XUSIN - MSCI GOÜ Sanayi Endeksi Farkı  
(Normalize Edilmiş)

	Son 3 Ay	Son 1 Yıl
Kapanış	63.6	63.6
Minimum	31.3	-1.7
Maksimum	63.6	88.5
Ortalama	46.1	50.4
Minimuma Uzaklık	32.3	65.2
Maksimuma Uzaklık	0.0	-24.9
Performans	1.5%	1.0%

*Mevcut durumda, son bir yıllık ortalama seviyeye 13.2 puan uzağız.*

# FONLABÜYÜSÜN TÜRKİYE'NİN KİTLE FONLAMA PLATFORMU



Geleceğe değer katan  
girişim şirketlerine  
bugünden ortak olun!



[fonlabuyusun.com](http://fonlabuyusun.com)

Haftalık Veri Takvimi						
Tarih	TSİ	Ülke	Açıklanacak Veri	Dönemi	Beklenti	Önceki
7 Ağustos	09:00	Almanya	Sanayi Üretimi (Aylık)	Haziran	-%0.5	-%0.2
7 Ağustos	09:00	Almanya	Sanayi Üretimi (Yıllık)	Haziran	-%0.2	%0.7
7 Ağustos	11:30	Euro Bölgesi	Sentix Yatırımcı Güveni	Ağustos	-24.5	-22.5
7 Ağustos	15:15	ABD	Fed Yetkilisi Harker'in Konuşması			
7 Ağustos	15:30	ABD	Fed Yetkilisi Bowman'ın Konuşması			
7 Ağustos	17:30	Türkiye	Nakit Bütçe Dengesi (milyar TL)	Temmuz	-	-206.3
8 Ağustos	02:50	Japonya	Ödemeler Dengesi (milyar yen)	Haziran	1500	1862.4
8 Ağustos		Çin	İhracat Yıllık Değişim	Temmuz	-%13.2	-%12.4
8 Ağustos		Çin	İthalat Yıllık Değişim	Temmuz	-%5.6	-%6.8
8 Ağustos		Çin	Dış Ticaret Dengesi (milyar dolar)	Temmuz	70	70.6
8 Ağustos	09:00	Almanya	TÜFE (Aylık, Final)	Temmuz	%0.3	%0.3
8 Ağustos	09:00	Almanya	TÜFE (Yıllık, Final)	Temmuz	%6.2	%6.2
8 Ağustos	15:30	ABD	Dış Ticaret Dengesi (milyar dolar)	Haziran	-65.0	-69.0
9 Ağustos	04:30	Çin	TÜFE (Yıllık)	Temmuz	-%0.4	%0.0
9 Ağustos	04:30	Çin	ÜFE (Yıllık)	Temmuz	-%4.0	-%5.4
10 Ağustos	02:50	Japonya	ÜFE (Aylık)	Temmuz	%0.2	-%0.2
10 Ağustos	02:50	Japonya	ÜFE (Yıllık)	Temmuz	%3.5	%4.1
10 Ağustos	10:00	Türkiye	İşsizlik Oranı	Haziran	-	%9.5
10 Ağustos	10:00	Türkiye	Sanayi Üretimi (Aylık)	Haziran	-%1.90	%1.1
10 Ağustos	10:00	Türkiye	Sanayi Üretimi (Yıllık)	Haziran	-%4.95	-%0.2
10 Ağustos	15:30	ABD	TÜFE (Aylık)	Temmuz	%0.2	%0.2
10 Ağustos	15:30	ABD	Çekirdek TÜFE (Aylık)	Temmuz	%0.2	%0.2
10 Ağustos	15:30	ABD	TÜFE (Yıllık)	Temmuz	%3.3	%3.0
10 Ağustos	15:30	ABD	Çekirdek TÜFE (Yıllık)	Temmuz	%4.8	%4.8
10 Ağustos	15:30	ABD	Haftalık İşsizlik Maaşı Başvuruları	5 Ağustos	230K	227K
10 Ağustos	15:30	ABD	Devam Eden İşsizlik Başvuruları	29 Temmuz	-	1700K
10 Ağustos	15:30	ABD	Reel Ortalama Saatlik Kazançlar	Temmuz	-	%1.3
10 Ağustos	15:30	ABD	Reel Ortalama Haftalık Kazançlar	Temmuz	-	%0.7
10 Ağustos	23:15	ABD	Fed Yetkilisi Harker'in Konuşması			
11 Ağustos	10:00	Türkiye	Ödemeler Dengesi (milyar dolar)	Haziran	0.3	-7.93
11 Ağustos		Almanya	Ödemeler Dengesi (milyar euro)	Haziran	-	8.9
11 Ağustos	15:30	ABD	ÜFE (Aylık)	Temmuz	%0.2	%0.1
11 Ağustos	15:30	ABD	ÜFE (Yıllık)	Temmuz	%0.7	%0.1
11 Ağustos	15:30	ABD	Çekirdek ÜFE (Aylık)	Temmuz	%0.2	%0.1
11 Ağustos	15:30	ABD	Çekirdek ÜFE (Yıllık)	Temmuz	%2.3	%2.4
11 Ağustos	17:00	ABD	Michigan Üniversitesi Güven Endeksi (Öncü)	Ağustos	71.5	71.6
11 Ağustos	17:00	ABD	Michigan Üniversitesi Mevcut Koşulları (Öncü)	Ağustos	76.8	76.6
11 Ağustos	17:00	ABD	Michigan Üniversitesi Beklentileri (Öncü)	Ağustos	66.5	68.3
11 Ağustos	17:00	ABD	Michigan Üniversitesi 1 Yıllık Enflasyon Beklentisi (Öncü)	Ağustos	-	3.4%
11 Ağustos	17:00	ABD	Michigan Üniversitesi 5-10 Yıllık Enflasyon Beklentisi (Öncü)	Ağustos	-	3%

Kaynak: Bloomberg, TCMB, TÜİK, HLY Araştırma, Foreks Türkiye



# AKLIN YOLU AÖS

**AÖS, Google Play ve App Store'da!**  
Geç kalmadan akıllı telefonunuza yükleyin.

Sonuç veren yatırım kararlarının  
püf noktası, finans piyasalarını  
doğru yorumlamaktır.  
Kişisel finansal asistanınız  
AÖS'le tanışın,  
akıl odaklı öneriler sayesinde  
yatırım deneyiminizi iyileştirin.





## Halk Yatırım Araştırma



Halkyatirimarastirma@halkyatirim.com.tr



+90 216 285 09 00

## Halk Yatırım Araştırma

Banu KIVCI TOKALI	Araştırma Direktörü	BTokali@halkyatirim.com.tr +90 216 547 81 88
İlknur TURHAN	Müdür Perakende, Cam, Çimento, GYO, Mobilya, Gıda	ITurhan@halkyatirim.com.tr +90 216 547 81 85
Ayşegül BAYRAM	Uzman Strateji, Telekom, Madencilik, Savunma, Yazılım, Teknoloji, Enerji, Tarım, Mühendislik - Taahhüt	ABayram@halkyatirim.com.tr +90 216 547 87 30
Özlem MUTCAN ELBAŞI	Uzman Makroekonomi, Bankacılık	Ozleme@halkyatirim.com.tr +90 216 547 81 70
Emil ABDULLAYEV	Uzman Havacılık, Demir-Çelik, Petrol & Gaz, Organik Gıda & İçecek	EAbdullayev@halkyatirim.com.tr +90 216 547 87 24
Yasin SARIHAN	Uzman Otomotiv, Dayanıklı Tüketim, Gıda & İçecek	YSarihan@halkyatirim.com.tr +90 216 547 87 26

## ÇEKİNCE

Bu rapor ve yorumlardaki yazılar, bilgiler ve grafikler yalnızca bilgi edinilmesi amacıyla derlenmiştir. Burada yer alan yatırım bilgi, yorum ve tavsiyeleri yatırım danışmanlığı kapsamında değildir. Yatırım danışmanlığı hizmeti, yetkili kuruluşlar tarafından kişilerin risk ve getiri tercihleri dikkate alınarak kişiye özel, imzalanacak yatırım danışmanlığı sözleşmesi çerçevesinde sunulmaktadır. Burada yer alan yorum ve tavsiyeler ise genel niteliktedir. Bu tavsiyeler mali durumunuz ile risk ve getiri tercihlerinize uygun olmayabilir. Bu nedenle, sadece burada yer alan bilgilere dayanarak yatırım kararı verilmesi beklentilerinize uygun sonuçlar doğurmayabilir. Halk Yatırım, bu bilgilerin doğru, eksiksiz ve değişmez olduğunu garanti etmez, bilgi eksikliği ve yanlışlığından hiçbir şekilde sorumlu tutulamaz. Raporda yer alan ifadeler, hiçbir şekilde alış veya satış teklifi olarak değerlendirilemez. Halk Yatırım'ın rapordaki bilgiler dolayısıyla ortaya çıkabilecek doğrudan ve dolaylı kazanç ve zararlarla ilgili herhangi bir sorumluluğu yoktur. Bu ileti 05 Kasım 2014 tarih ve 29166 sayılı Resmi Gazetede yayınlanan ve 01 Mayıs 2015 tarihinde yürürlüğü giren "Elektronik Ticaretin Düzenlenmesi Hakkında" çıkan kanunun 2.Maddesi c bendinde belirtilen Ticari Elektronik ileti kapsamında değildir.

